

32. Ziekteverzuim ROC Mondriaan

ZIEKTEVERZUIM 2008

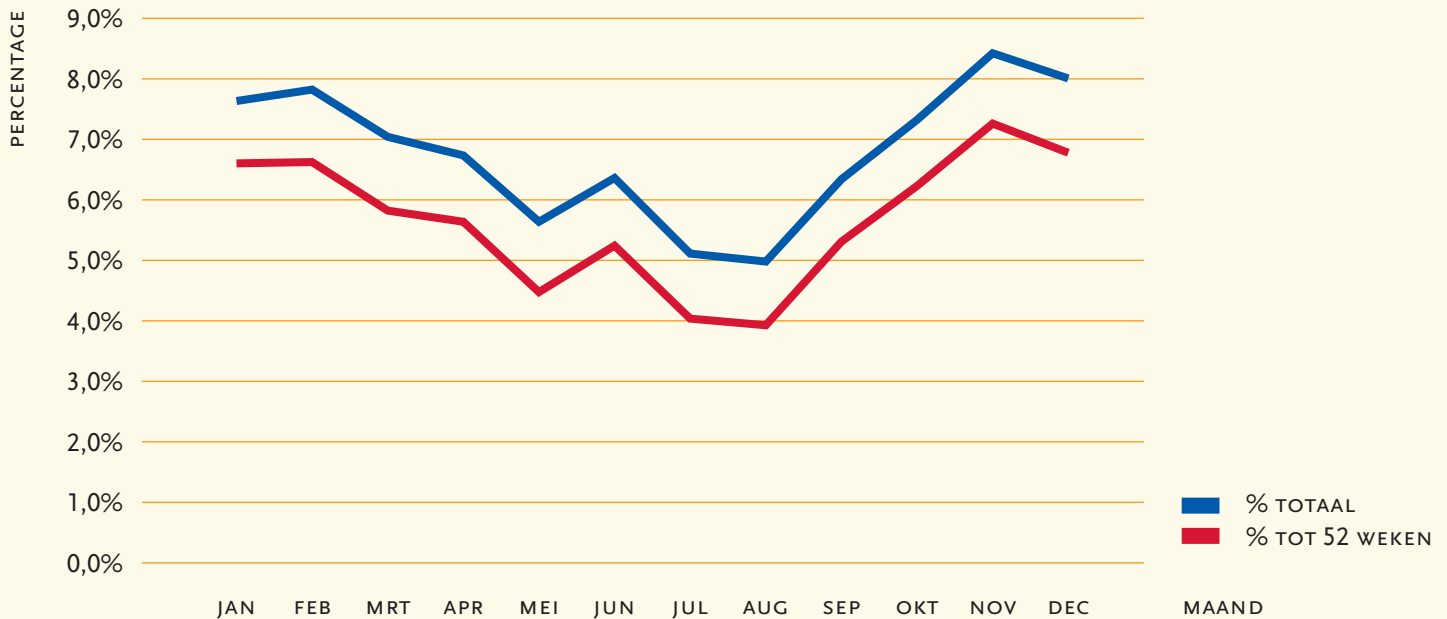
ZIEKTEVERZUIM % TOTAAL: 6,8%

ZIEKTEVERZUIM % TOT 52 WEKEN: 5,6%

GEMIDDELDE ZIEKTEDUUR IN DAGEN: 15,0

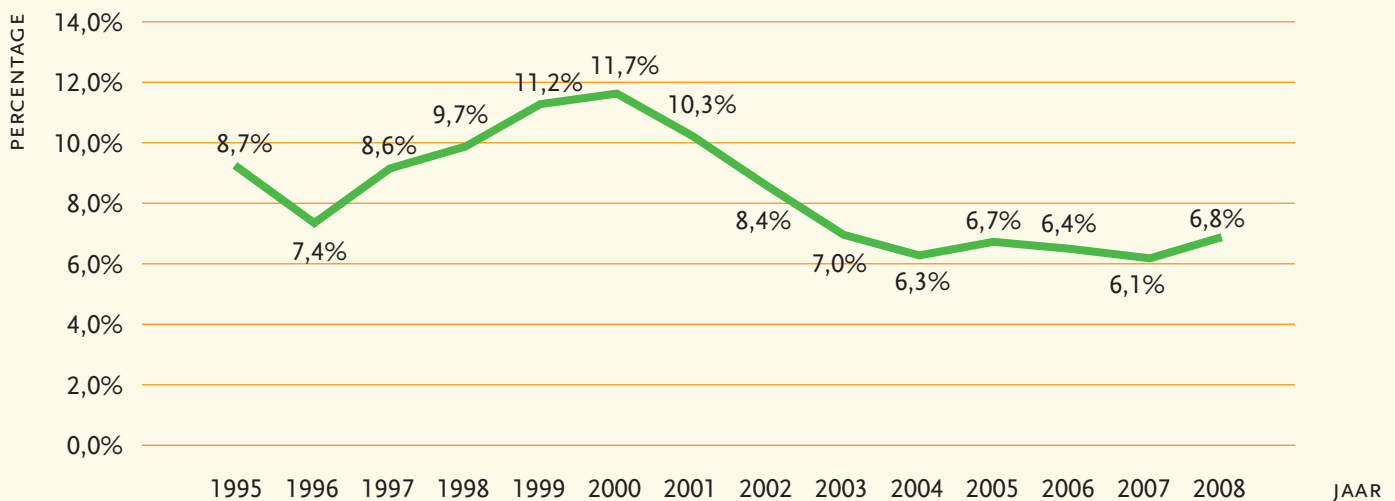
ZIEKMELDINGSFREQUENTIE 1,6

NULVERZUIM 34,1%



ZIEKTEVERZUIM VOORGAANDE JAREN

	1995	1996	1997	1998	1999	2000	2001	2002	2003	2004	2005	2006	2007	2008
ZIEKTEVERZUIM % VOORGAANDE JAREN:	8,7%	7,4%	8,6%	9,7%	11,2%	11,7%	10,3%	8,4%	7,0%	6,3%	6,7%	6,4%	6,1%	6,8%



ZIEKTEVERZUIM % NAAR FUNCTIE/GESLACHT

	MAN	VROUW	TOTAAL
OP	4,9%	8,4%	6,8%
BOBP	7,8%	11,5%	9,9%
AOBP	5,4%	6,2%	5,9%
GEM	5,3%	8,0%	6,8%

ZIEKTEVERZUIM % NAAR FUNCTIESCHAAL

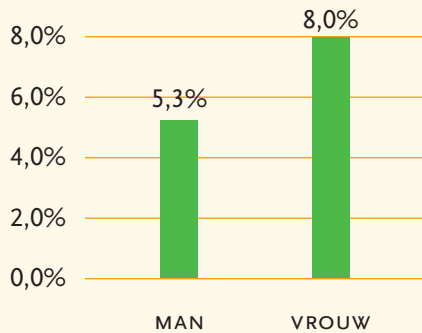
	MAN	VROUW	TOTAAL
01-04	9,9%	8,8%	9,3%
05-09	5,1%	7,7%	6,7%
10-12	4,8%	8,1%	6,5%
>=13	4,8%	3,2%	4,1%

ZIEKTEVERZUIM % NAAR LEEFTIJD/GESLACHT

	MAN	VROUW	TOTAAL
<25 JR	1,6%	3,0%	2,8%
25-34 JR	2,0%	5,6%	4,2%
35-44 JR	5,1%	8,1%	6,9%
45-54 JR	4,6%	7,7%	6,3%
55-59 JR	6,3%	8,4%	7,4%
>=60 JR	8,6%	11,7%	9,9%

ZIEKTEVERZUIM NAAR DUURKLASSEN

	% OBV ZIEKMELDING	% OBV VERZUIMDUUR
1-7 DGN	81,9%	9,2%
8-42 DGN	12,1%	7,3%
>=43 DGN	6,0%	83,5%



ZIEKTEVERZUIM PER DOMEIN/DIENST/BUREAU 2008

