

3. Personeelskenmerken

PERSONEELSKENMERKEN

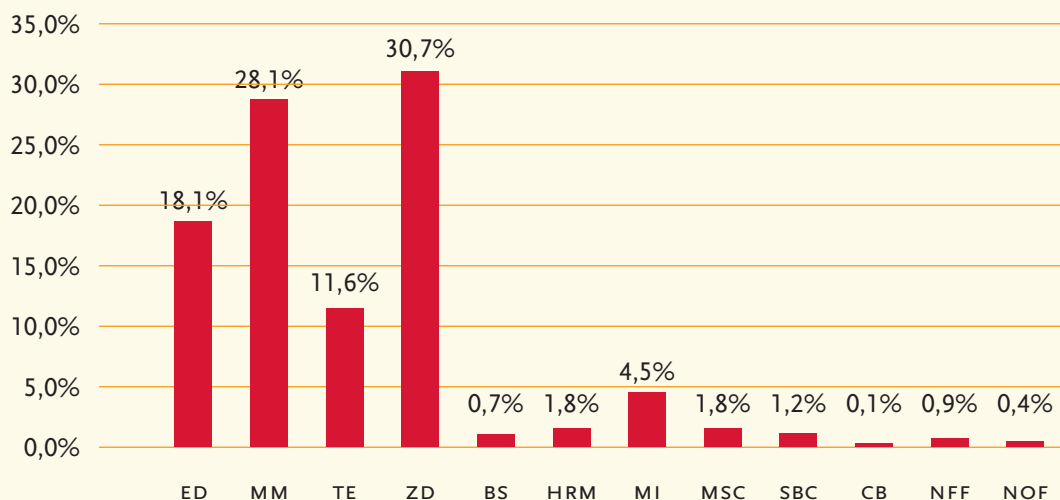
TOTALEN PER 31-12-2008	AANTALLEN		FTE'S	
	2.244		1.752,43	
MANNEN	875	39,0%	761,27	43,4%
VROUWEN	1.369	61,0%	991,15	56,6%
TOTAAL	2.244	100,0%	1752,43	100,0%

TOTALEN VERDEELD NAAR DOMEINEN, DIENSTEN EN BUREAUS

	AANTAL			FTE'S			
	MANNEN	VROUWEN	TOTAAL	MANNEN	VROUWEN	TOTAAL	
ED	126	336	462	96,72	221,27	317,99	18,1%
MM	170	488	658	150,58	342,46	493,04	28,1%
TE	185	53	238	159,07	44,47	203,55	11,6%
ZD	290	362	652	257,70	280,61	538,31	30,7%
	771	1.239	2.010	664,07	888,81	1552,88	

	MANNEN	VROUWEN	TOTAAL	MANNEN	VROUWEN	TOTAAL	
BS	4	9	13	4,39	7,72	12,12	0,7%
HRM	9	26	35	9,57	21,91	31,48	1,8%
MI	53	36	89	49,28	29,20	78,48	4,5%
MSC	14	31	45	10,28	21,42	31,70	1,8%
SBC	9	19	28	7,55	13,72	21,28	1,2%
CB	1	1	2	1,00	1,00	2,00	0,1%
NFF	10	6	16	10,00	5,36	15,36	0,9%
NOF	4	2	6	5,13	2,00	7,13	0,4%
	104	130	234	97,20	102,35	199,55	

VERDELING ROC MONDRIAAN IN (IN FTE'S)



FUNCTIECATEGORIEËN

	AANTAL				FTE'S			
	MANNEN	VROUWEN	TOTAAL		MANNEN	VROUWEN	TOTAAL	
OP	530	745	1.275	56,8%	444,25	515,30	959,55	52,0%
BOBP	91	165	256	11,4%	78,96	119,99	198,96	12,1%
AOBP	254	459	713	31,8%	238,06	355,87	593,93	35,9%
	875	1.369	2.244	100,0%	761,27	991,15	1.752,43	100,0%

FUNCTIECATEGORIEËN VERDEELD NAAR DOMEINEN, DIENSTEN EN BUREAUS

	AANTAL					FTE'S			
	OP	BOBP	AOBP	TOTAAL		OP	BOBP	AOBP	TOTAAL
ED	302	27	133	462	191,78	18,33	107,88	317,99	
MM	403	79	176	658	295,46	57,32	140,25	493,04	
TE	155	31	52	238	129,60	27,35	46,60	203,55	
ZD	384	113	155	652	318,07	91,54	128,70	538,31	
	1.244	250	516	2.010	934,91	194,53	423,43	1.552,88	

	OP	BOBP	AOBP	TOTAAL		OP	BOBP	AOBP	TOTAAL
BS			13	13	0,50			11,62	12,12
HRM			35	35				31,48	31,48
MI		1	88	89		0,63	77,85	78,48	
MSC	15	4	26	45	10,04	3,39	18,27	31,70	
SBC	13	1	14	28	10,69	0,40	10,18	21,28	
CB			2	2			2,00	2,00	
NFF			16	16			15,36	15,36	
NOF	3		3	6	3,40		3,73	7,13	
	31	6	197	234	24,64	4,42	170,49	199,55	

TOTALEN ONDERWIJSGEVEND/BEHEERSPERSONEEL	OP/BOBP	AOBP	totaal
	1.531	713	2.244

VERHOUDING ONDERWIJSGEVEND/BEHEERSPERSONEEL	2,15
---	------

Legenda:

domein Educatie (ED)
domein Mens en Maatschappij (MM)
domein Techniek (TE)
domein Zakelijke Dienstverlening (ZD)

Bestuursbureau (BS)
College van Bestuur (CvB)
dienst Human Resource Management (HRM)
dienst Middelen (MI)
Mondriaan servicecentrum (MSC)
Niet Organieke Facilitaire Functies (NFF)
Niet Organieke Functies (NOF)
Strategisch Beleidscentrum (SBC)

VORM DIENSTVERBAND

	AANTAL				FTE'S			
	MANNEN	VROUWEN	TOTAAL		MANNEN	VROUWEN	TOTAAL	
FULLTIME	605	335	940	41,9%	462,27	242,00	704,27	40,2%
PARTTIME	270	1.034	1.304	58,1%	299,00	749,15	1.048,16	59,8%
TOTAAL	875	1.369	2.244	100,0%	761,27	991,15	1.752,43	100,0%
TOTALEN	MANNEN	VROUWEN						
FULLTIME	69,1%	24,5%						
PARTTIME	30,9%	75,5%						

SOORT DIENSTVERBAND

	AANTAL				FTE'S			
	MANNEN	VROUWEN	TOTAAL		MANNEN	VROUWEN	TOTAAL	
VAST	705	1.031	1.736	77,4%	647,00	775,91	1.422,91	81,2%
TIJDELIJK	170	338	508	22,6%	114,28	215,24	329,52	18,8%
TOTAAL	875	1.369	2.244	100,0%	761,27	991,15	1.752,43	100,0%
TOTALEN	MANNEN	VROUWEN						
VAST	80,6%	75,3%						
TIJDELIJK	19,4%	24,7%						

FUNCTIE-INSCHALING

	AANTAL				AANTAL				AANTAL			
	MANNEN VROUWEN		TOTAAL		MANNEN VROUWEN		TOTAAL		MANNEN VROUWEN		TOTAAL	
	OP	OP			BOBP	BOBP			AOBP	AOBP		
00 - 04				2	8	10	3,9%	78	181	259	36,3%	
05 - 09				89	157	246	96,1%	104	216	320	44,9%	
10/LB	263	527	790					14	16	30	4,2%	
11/LC	254	209	463					16	17	33	4,6%	
12/LD	13	9	22					15	7	22	3,1%	
>=13								27	22	49	6,9%	
	530	745	1275	100,0%	91	165	256	100,0%	254	459	713	100,0%

FUNCTIE-INSCHALING

		DOMEINEN: FTE'S				DIENSTEN: FTE'S							
		ED	MM	TE	ZD	BS	CB	HR	MI	MSC	NFF	NOF	SBC
10/LB	OP	153,55	204,80	51,62	139,39					6,68			1,33
11/LC	OP	36,10	87,09	71,38	174,87	0,50			3,36			3,00	5,62
12/LD	OP	2,13	3,58	6,60	3,80							0,40	3,74
>=13/LEOP													
00 - 04	BOBP	1,13	3,77		2,25								
05 - 09	BOBP	17,20	53,55	27,35	89,29				0,63	3,39			0,40
10/LB	BOBP												
11/LC	BOBP												
12/LD	BOBP												
>=13 BOBP													
00 - 04	AOBP	48,16	67,36	19,82	45,61			3,41	7,20	1,07	9,36	1,00	1,00
05 - 09	AOBP	45,44	55,83	17,01	56,54	4,70		17,28	52,70	11,20	4,00	1,00	1,65
10/LB	AOBP	1,75	4,60	2,76	4,60				4,87	4,00		1,00	2,13
11/LC	AOBP	3,53	0,80	1,00	7,88	2,10		1,00	7,95	1,00			2,60
12/LD	AOBP	3,00	1,00		1,70	3,81		2,92	4,00	2,00	1,00		1,53
>=13	AOBP	6,00	10,65	6,00	12,37	1,00	2,00	2,00	2,00	3,00		1,73	1,27
		317,99	493,04	203,55	538,31	12,12	2,00	31,48	78,48	31,70	15,36	7,13	21,28
		18,1%	28,1%	11,6%	30,7%	0,7%	0,1%	1,8%	4,5%	1,8%	0,9%	0,4%	1,2%

LEEFTIJDSPREIDING

Leeftijd verdeeld naar domeinen, diensten en bureaus o.b.v. aantallen

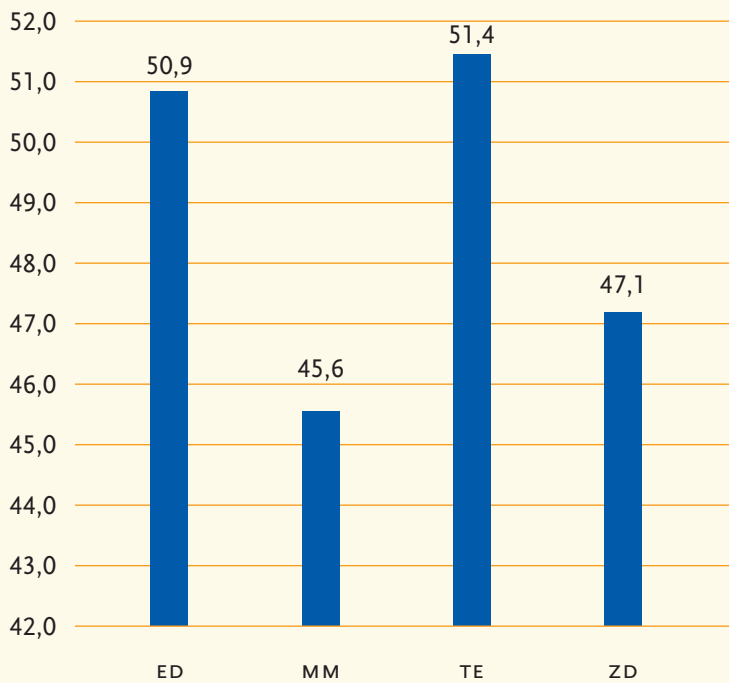
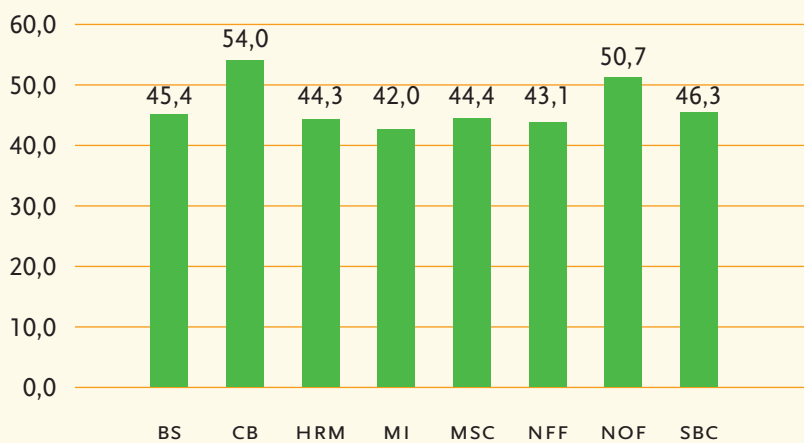
		DOMEINEN				DIENSTEN								TOTAAL
		ED	MM	TE	ZD	BS	CB	HR	MI	MSC	NFF	NOF	SBC	
<=24	OP		3											3
25 - 34	OP	4	51	6	31								1	93
35 - 43	OP	19	72	9	58									158
44 - 54	OP	123	177	59	170					14		1	8	552
55 - 59	OP	110	68	46	83					1		1	3	312
>=60	OP	46	32	35	42							1	1	157
<=24	BOBP		2	1	2									5
25 - 34	BOBP	2	22	5	26						2			57
35 - 43	BOBP	4	29	9	33						1			76
44 - 54	BOBP	9	19	4	34					1	1			68
55 - 59	BOBP	9	6	5	13									33
>=60	BOBP	3	1	7	5								1	17
<=24	AOBP	5	2		5	1			3	2	1			19
25 - 34	AOBP	19	31	5	37	1		7	23	6	3	1	6	139
35 - 43	AOBP	31	46	8	33	3		8	26	6	4		1	166
44 - 54	AOBP	42	65	21	49	6	1	15	21	5	4	1	6	236
55 - 59	AOBP	25	24	14	12	1	1	4	9	4	3	1	1	99
>=60	AOBP	11	8	4	19	1		1	6	3	1			54
		462	658	238	652	13	2	35	89	45	16	6	28	2.244

TOTALEN

	AANTALLEN	
<=24	27	1,2%
25 - 34	289	12,9%
35 - 43	400	17,8%
44 - 54	856	38,1%
55 - 59	444	19,8%
>=60	228	10,2%
	2.244	100,0%

GEMIDDELDE LEEFTIJD

MONDRIAAN	47,6
MANNEN	49,1
VROUWEN	46,6
OP	50,3
BOBP	42,7
AOBP	44,4

GEMIDDELDE LEEFTIJD DOMEINEN**GEMIDDELDE LEEFTIJD DIENSTEN/BUREAUS**

BAPO

	AANTALLEN		AANTALLEN
ED	121	OP	314
MM	99	BOBP	33
TE	77	AOBP	90
ZD	108		<hr/>
			437
BS	2		
HRM	5		
MI	14		
MSC	2		
SBC	5		
CB			
NFF	2		
NOF	2		
	<hr/>		
	437		

TOTAAL BAPO UITGEDRUKT IN FTE'S	69,64
OMVANG BAPO T.O.V. GEHELE FORMATIE	4,0%

PERSONEELSVERLOOP

	AANTAL	FTE'S
AANTALLEN PER 31-12-07	2.404	1.838,43
AANSTELLINGEN	342	245,51
VERTREK	502	-328,07
UITBREIDING DIENSTVERBAND		15,78
VERMINDERING DIENSTVERBAND		-19,17
AANTALLEN PER 31-12-08	2.244	1.752,47
INSTROOMRATIO		14,2%
UITSTROOMRATIO		20,9%
PERSONEELSVERLOOP		-6,7%

MANAGEMENT

Verhouding man/vrouw in managementfuncties

	AANTALLEN	
MAN	23	51,1%
VROUW	22	48,9%
TOTAAL	45	100,0%

COLLEGE VAN BESTUUR, DIRECTEUREN EN BUREAUHOOFDEN

	MAN	VROUW	TOTAAL	% VROUW
CVB	1	1	2	50,0%
VOORZITTER DOMEINDIRECTIE	2	2	4	50,0%
DIRECTEUREN BEHEER	4		4	0%
DIRECTEUREN ONDERWIJS	1	3	4	75,0%
DIRECTEUR DIENST/BUREAU	3	1	4	25,0%
SECRETARIS CVB	1		1	
	12	7	19	36,8%
ONDERWIJSMANAGERS	11	15	26	57,7%
TOTAAL	24	23	47	48,9%

VERDELING MANAGEMENT NAAR LEEFTIJD

	AANTALLEN	
<25		
25 - 34		
35 - 44	5	11,1%
45 - 54	31	68,9%
55 - 59	5	11,1%
>60	4	8,9%
TOTAAL	45	100,0%