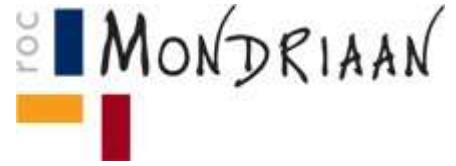


2012-2013



Praktijkopleider

NIVEAU 4 ■ BBL ■ 1 JAAR ■ CREBO 90350 ■ HOUTRUSTWEG 2 (DEN HAAG)

Ben jij veelzijdig, heb je een kritische blik en vind je het leuk om leerlingen te coachen en te begeleiden bij hun opleiding? Dan is de opleiding praktijkopleider jou op het lijf geschreven!



Beroepsopdrachten

Als praktijkopleider coach, begeleid en beoordeel je studenten die een praktijkgerichte beroepsopleiding volgen. Je denkt en werkt mee aan kwaliteitsprojecten en adviseert het afdelingsmanagement op het gebied van opleiden. Tijdens de opleiding komen de volgende beroepsopdrachten aan bod:

Opleiden in het werkveld en kennisdeling

Omdat opleiden in het competentiegerichte onderwijs niet meer gezien wordt als iets dat zich alleen op school afspeelt maar juist in de praktijk, gaan we daar in dit thema mee aan de slag. De huidige praktijkopleider zal meer en meer een rol krijgen in het opleiden binnen de instelling. Er wordt onder andere geleerd hoe je opleiden vorm kunt geven in je eigen werkveld aan leerlingen, werkbegeleiders en andere disciplines. Je kunt hierbij denken aan het ontwikkelen en geven van korte cursussen, het coachen van werkbegeleiders of het verzorgen van een workshop.

Adviseren en innoveren is projectmatig werken

Van praktijkopleiders wordt in de instellingen steeds meer verwacht dat ze een adviserende rol hebben bij kwaliteitszorg. Het verbeteren van de kwaliteit kan gericht zijn op opleiden/begeleiden of op andere werkzaamheden op een afdeling. Binnen dit thema kies je een eigen onderwerp waarmee je projectmatig aan het werk gaat, een eigen projectplan opstelt en advies uitbrengt aan het afdelingsmanagement. Het toepassen van onderhandelingsstrategieën is een belangrijk element hierbij. Natuurlijk wordt er gewerkt volgens de PDCA (Plan Do Check Act).

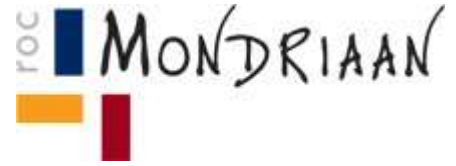
Beoordelen: portfolio assessment en proeven

Als praktijkopleider ga je steeds meer competentiegericht begeleiden en beoordelen. Je begeleidt de werkbegeleiders op je afdeling zodat ze kundig zijn in het beoordelen. Het coachen richt zich hier op verschillende (kritische) beroepssituaties. Daarmee oefen je in de eigen praktijk.

Coaching en reflecteren (leerlijn)

Er wordt gekeken naar de verschillende rollen die je hebt als praktijkopleider bij het geven van coaching. Binnen dit thema wordt er veel geoefend met gesprekstechnieken. Je leert in een intervisiegroep op verschillende manieren terug te kijken op je eigen handelen en dat van anderen. Omdat coaching, reflecteren en intervisie belangrijk zijn in het kader van leren, loopt dit als leerlijn door de hele opleiding heen.

2012-2013



Hoe werken wij?

Simulaties/Observatie opdrachten in de praktijk

Bij de start van de opleiding is er een individuele intake zodat ook persoonlijke leerwensen en competenties tijdens de opleiding aandacht krijgen. De groep bestaat uit ongeveer 15 deelnemers. De intervisie en reflectie groepjes bestaan uit ongeveer 5 personen. De opdrachten zijn praktijk-gericht en worden daar zoveel mogelijk uitgevoerd. De lesuren op school ondersteunen daarbij. Je maakt kennis met verschillende werkvormen zodat je die zelf als opleider ook weer in kunt zetten.

Begeleiding

Vanuit de intake met je begeleider op school stel je een eigen POP en PAP (Persoonlijk Opleiding- en Activiteiten Plan) op zodat de vormgeving van je eigen leerproces heel eigen wordt. Gedurende de opleiding krijg je bij het werken aan je plannen ondersteuning van de begeleider van school om je verder op weg te helpen. Uiteraard word je tijdens de opleiding ook in de praktijk begeleid.

Afronding van de opleiding

De opleiding rond je af met een proeve van bekwaamheid. Het bewijsmateriaal dat je tijdens je opleiding hebt verzameld wordt in een gesprek besproken. Dit gesprek is met een begeleider uit de praktijk en een begeleider vanuit school.

Lesdagen

Eén dag in de week ben je met de opleiding bezig. Een dagdeel ben je in de praktijk aan het werk met je opdrachten zoals begeleidingsgesprekken voeren, leerplannen bespreken, intervisie houden, cursus geven of werken aan een project. Het andere dagdeel heb je les. Er worden vaardigheden geoefend zoals intervisiegroepjes leiden, reflectie- en gesprekstechnieken. Ook krijg je theorielessen ter ondersteuning.

Duur en studiebelasting

De opleiding duurt één jaar. Naast de wekelijkse opleidingsdag moet je rekening houden met een studiebelasting van 8 uur per week om te studeren of om opdrachten uit te werken.

Waar kun je werken?

Je kunt als praktijkopleider werken in alle sectoren waar leerlingen/studenten in opleiding zijn. Denk hierbij aan de volgende beroepsgroepen waarbinnen je vanuit je eigen vakdeskundigheid begeleiding geeft: Verpleegkundige, Verzorgende, Welzijnswerker, Sport- en bewegingsleider, Sport- en bewegingscoördinator, Apothekersassistent, Doktersassistent, Coördinator beveiliging en Handhaver toezicht en veiligheid.

Toelatingsvoorwaarden

- een diploma op niveau 3 of 4

Opleidingskosten

Het cursusgeld voor deze opleiding bedraagt € 517,-.

Het boekengeld bedraagt circa € 200,-.

Diploma

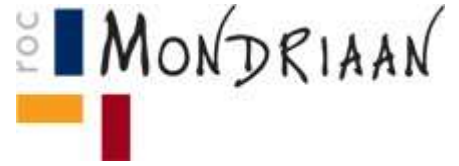
Je ontvangt het diploma praktijkopleider niveau 4 nadat je aan de volgende voorwaarde hebt voldaan:

- proeve van bekwaamheid afgerond met voldoende resultaat

Verder studeren

- Tweede graads lerarenopleiding
- Hbo praktijkopleider
- Opleiding omgaanskunde
- Een andere hbo opleiding

2012-2013



Mondriaan Zorg en Welzijn

Houtrustweg 2
2566 HA Den Haag
088 - 666 3500

Kijk voor actuele informatie en exacte locaties op www.rocmondriaan.nl

Vakkundig kiezen!

Open Dag (alle locaties)

dinsdag 31 januari 2012
van 14.00 tot 21.00 uur

Mondriaan-Markten

op het Leeghwaterplein 72, Den Haag
dinsdag 4 oktober 2011: van 16.00 tot 20.00 uur
dinsdag 22 november 2011: van 16.00 tot 20.00 uur
dinsdag 20 maart 2012: van 16.00 tot 20.00 uur
dinsdag 22 mei 2012: van 16:00 tot 20:00 uur
dinsdag 19 juni 2012: van 16:00 tot 20:00 uur

Info-avond (alle locaties)

dinsdag 17 april 2012
van 16.00 tot 20.00 uur

Algemene informatie

Mondriaan Loopbaancentrum
088 - 666 30 00
www.rocmondriaan.nl